



UMC JAPAN

2009年通期業績報告

代表取締役社長
李 光興(Kevin Lee)

2010年2月18日



2009年 通期業績報告

2009年通期 經營成績概要

(單位: 百万円)

	2008年 通期	2009年 通期	2009年 通期予想
売上高	15,686	7,495	7,507
営業利益(損失)	(4,898)	(4,086)	(4,534)
經常利益(損失)	(4,693)	(3,744)	(4,231)
当期純利益(損失)	(4,411)	(13,185)	(13,817)
現預金	16,653	15,317	
総資産	43,802	30,380	
総負債	3,057	2,798	
純資産/資本	40,744	27,583	

損益計算書 - 前年度比

(単位:百万円)	2009年		2008年		差	
	A	%	B	%	(A-B)	%
売上高	7,495	100.0	15,686	100.0	(8,191)	-52.2
売上原価	(10,750)	-143.4	(19,137)	-122.0	8,387	-43.8
売上総利益(損失)	(3,254)	-43.4	(3,451)	-22.0	197	-
販売費及び一般管理費	(832)	-11.1	(1,447)	-9.2	616	-42.5
営業利益(損失)	(4,086)	-54.5	(4,898)	-31.2	812	-
経常利益(損失)	(3,744)	-50.0	(4,693)	-29.9	949	-
税引前当期純利益(損失)	(13,180)	-175.8	(4,406)	-28.1	(8,774)	-
当期純利益(損失)	(13,185)	-175.9	(4,411)	-28.1	(8,774)	-

2009年損益計算書 (vs. 10/28予想)

(単位: 百万円)	- 実績 -		- 10/28予想 -		差	
	2009年	%	2009年	%		%
売上高	7,495	100.0	7,507	100.0	(12)	-0.2
売上原価	(10,750)	-143.4	(11,129)	-148.2	379	-3.4
売上総利益(損失)	(3,254)	-43.4	(3,622)	-48.2	367	-
販売費及び一般管理費	(832)	-11.1	(912)	-12.2	80	-8.8
営業利益(損失)	(4,086)	-54.5	(4,534)	-60.4	448	-
経常利益(損失)	(3,744)	-50.0	(4,231)	-56.4	487	-
税引前当期純利益(損失)	(13,180)	-175.8	(13,812)	-184.0	632	-
当期純利益(損失)	(13,185)	-175.9	(13,817)	-184.1	632	-

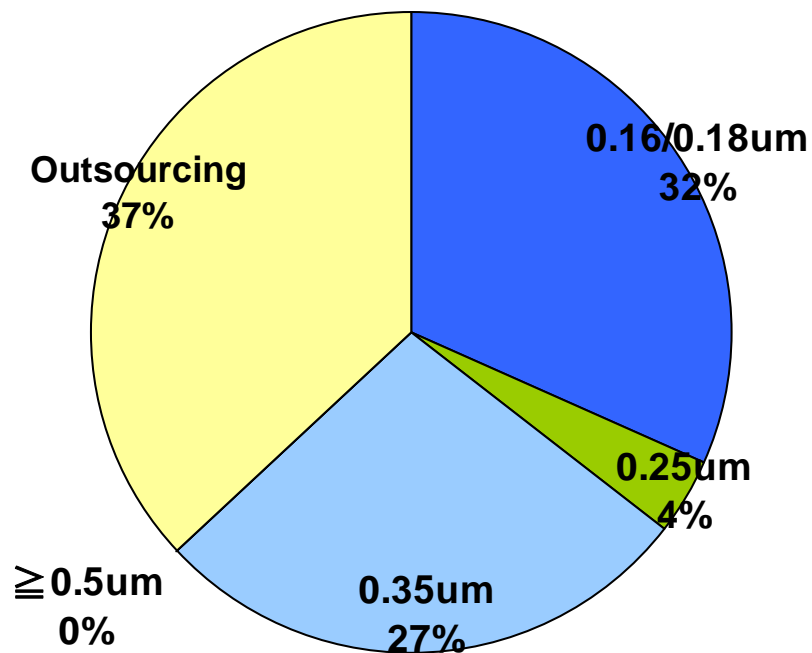
貸借対照表

(単位:百万円)

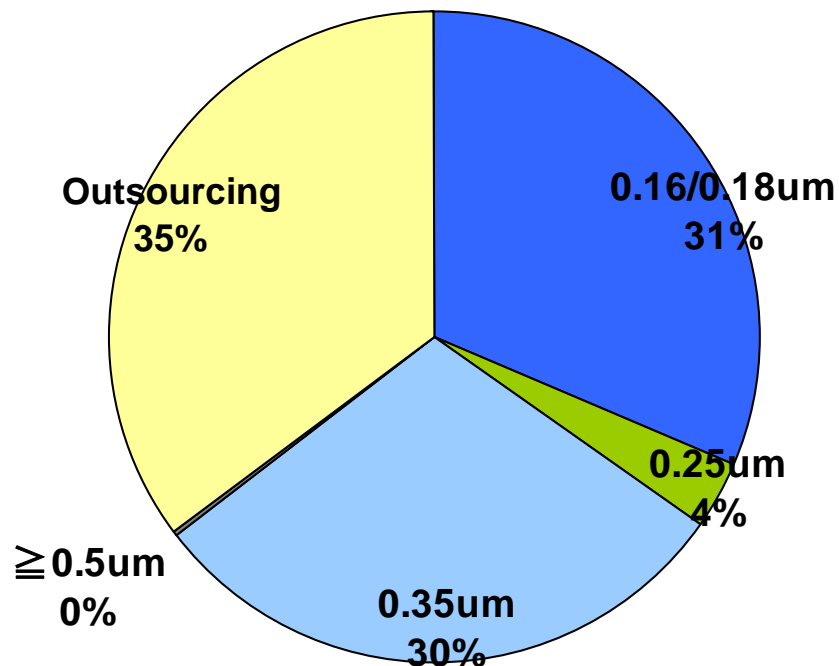
	2009年 12月31日		2009年 9月30日	
		%		%
現預金	15,317	50	15,388	51
有形固定資産	10,621	35	10,793	36
資産合計	30,380	100	30,288	100
流動負債	2,525	8	2,333	8
固定負債	273	1	241	1
純資産	27,583	91	27,714	92

テクノロジー別売上高構成比

2008年

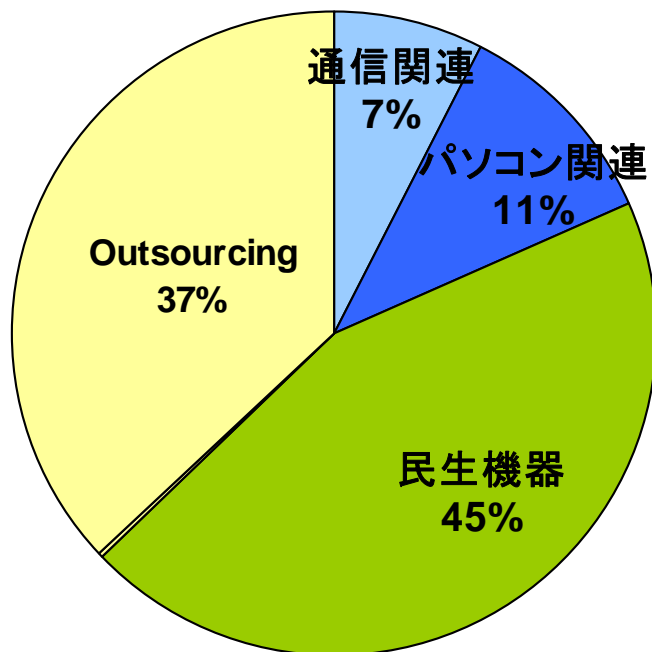


2009年

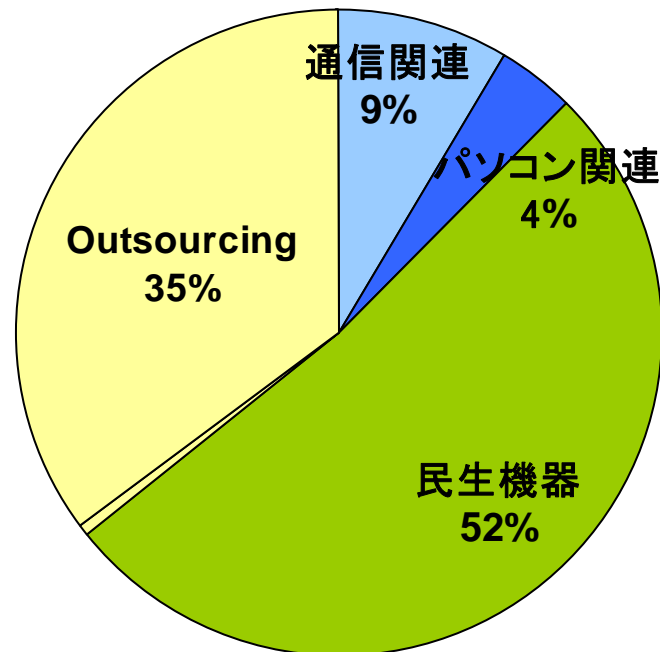


アプリケーション別売上高構成比

2008年

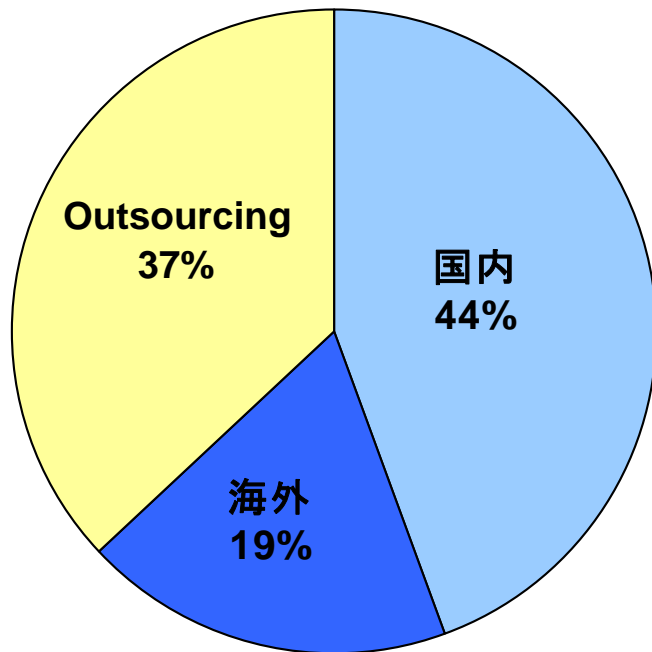


2009年

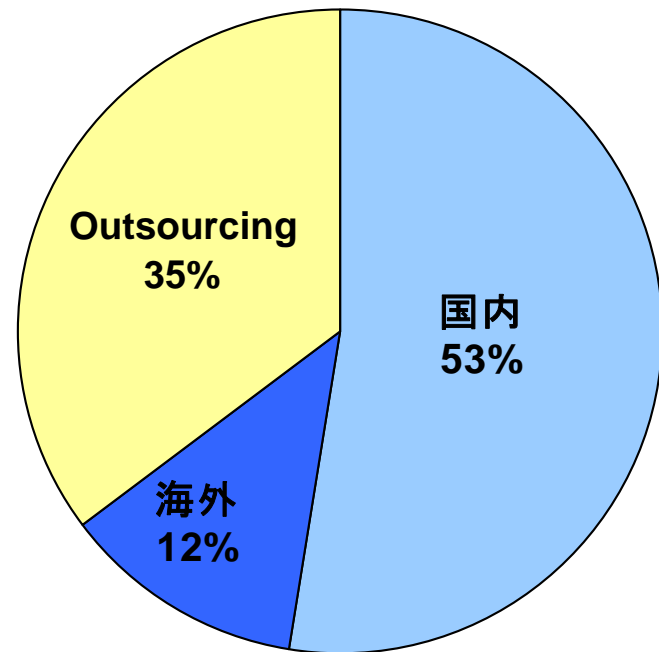


地域別売上高構成比

2008年



2009年



注意事項

業績及び将来の見通しは、当社が現時点で入手可能な情報と、合理的であると判断する一定の前提に基づいており、実際の業績はさまざまな要因により、これら見通しとは大きく異なることがあります。

実際の業績等への影響に与える重要な要因には、当社の事業領域を取り巻く日本及び海外の経済情勢、当社製品・サービスに対する需要動向、為替・株式市場の動向などがあります。

なお、業績に影響を与える要因はこれらに限定されるものではありません。



■ **Contact e-mail**

umcj_ir@umcj.com

■ **URL**

<http://www.umcj.com>